

平形接続子について

材 料

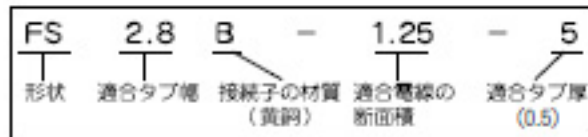
- 接 続 子 …… JIS H3100の黄銅
スリーブ …… JIS H3300または同等以上の無酸素銅
絶縁体の材質 …… ビニル
- 表面処理 …… 電気すずめっき

絶縁付平形接続子の使用温度範囲


- ビ ニ ル …… -40℃～+60℃（短時間最高75℃）

裸・絶縁付平形接続子の呼びの構成

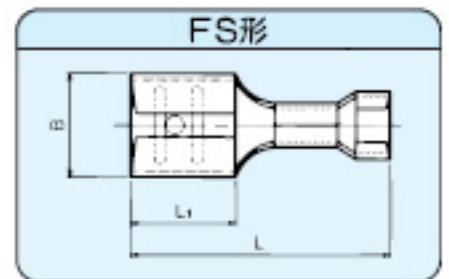
● F S 形



● D S F 形

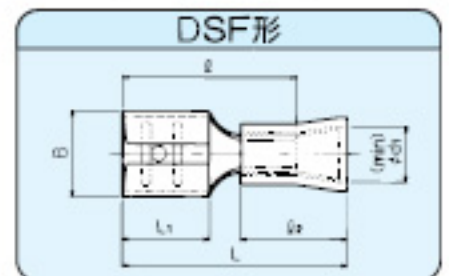


裸 絶縁被覆付 平 形 接 続 子 (F S 形) (D S F 形)



◆平形接続子 (FS形)

呼 び	各 部 の 寸 法						適 合 タブ		適合電線断面積 mm ²	形状	適合工具	一箱入数
	B	L	L ₁	板厚	材質	表面処理	幅	厚さ				
FS2.8B-0.5-5	3.7	15.4	6.3	0.25	黄銅	すずめっき	2.8	0.5	0.2~0.5	バラ	FD2-05	1,000 (100×10)
FS2.8B-1.25-5									0.5~1.25		FD2-125	
FS4.8B-0.5-5	5.8	15.0	6.4	0.35			4.8	0.5	0.2~0.5		FD4-05	1,000 (100×10)
FS4.8B-1.25-5									0.5~1.25		FD4-125	
FS6.3B-0.75-8	7.7	19.0	7.7	0.4			6.3	0.8	0.3~0.75		FD6-075	500 (100×8)
FS6.3B-2.0-8									0.75~2.0		F200	



◆絶縁被覆付平形接続子 (銅スリーブ入) (DSF形)

呼 び	各 部 の 寸 法						適合電線断面積 mm ²	適 合 タブ		適合電線断面積 mm ²	適合工具	一箱入数
	B	φd ₁	L ₁	L ₂	L ₃	L		幅	厚さ			
DSF1.25-110	3.7	3.5	6.3	9.5	14.3	18.8	赤	2.8	0.5	0.75~1.85	DS-H3DS-H34DS-H34S	500 (100×8)
DSF1.25-187												
DSF2-187	5.8	4.3	6.4	9.5	14.0	18.5	赤	4.8	0.5	1.05~2.83	DS-H4DS-H34DS-H34S	(100×6)
DSF1.25-250												
DSF2-250	7.7	4.3	7.7	9.5	15.7	20.2	赤	6.3	0.8	1.05~2.83	DS-H4DS-H34DS-H34S	(100×6)
DSF5.5-250												